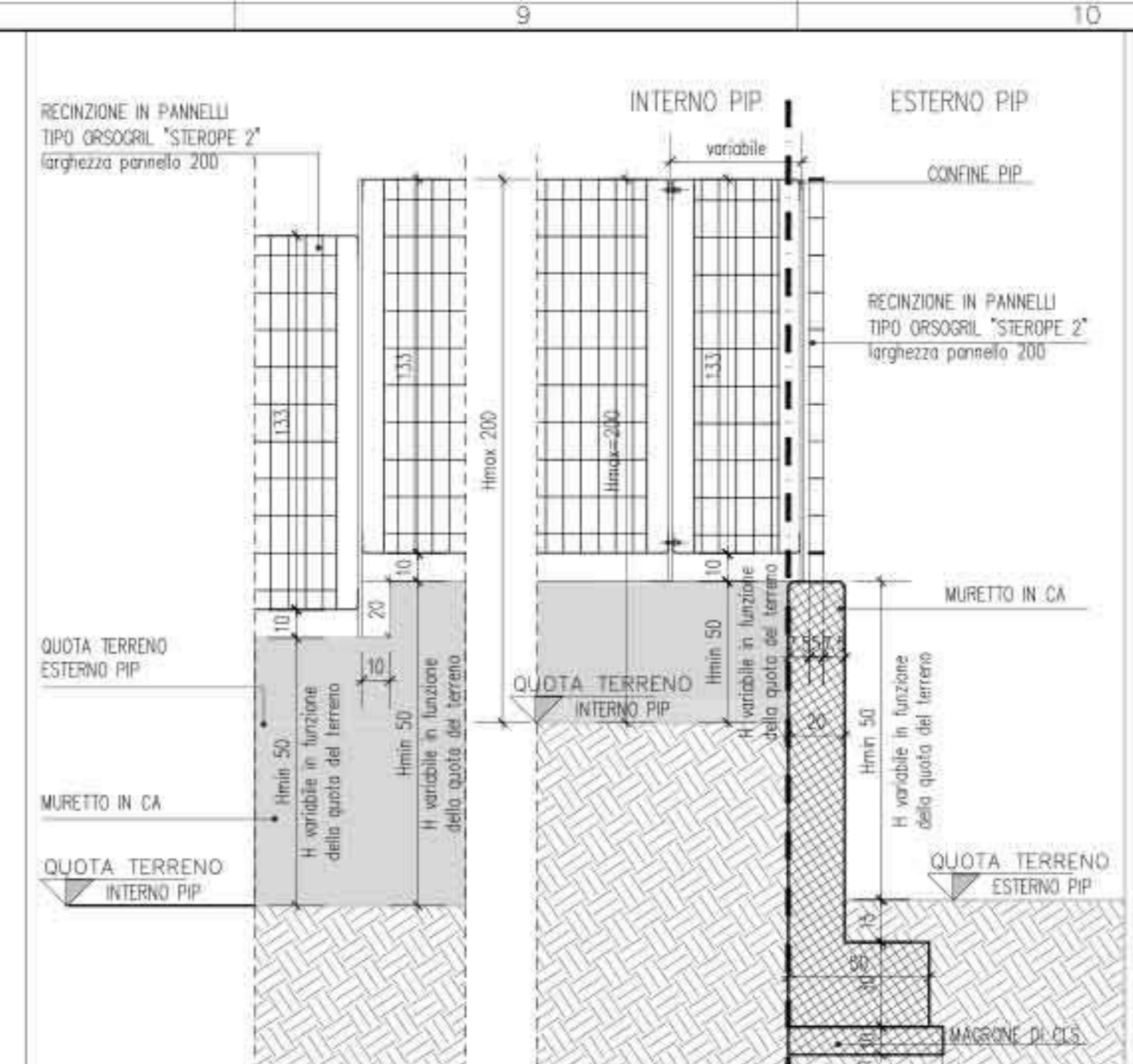


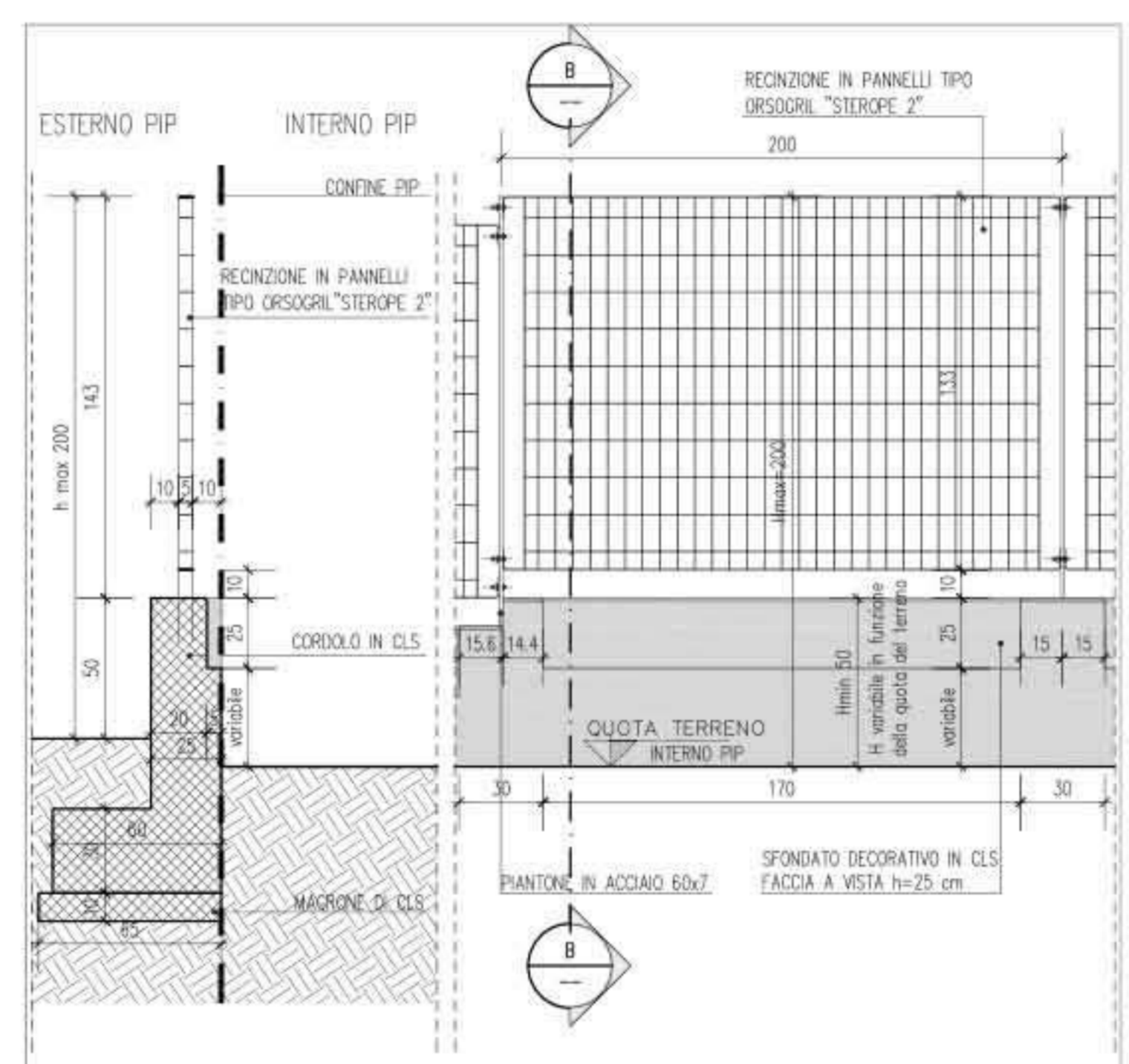
PLANIMETRIA GENERALE - Scala 1:1000



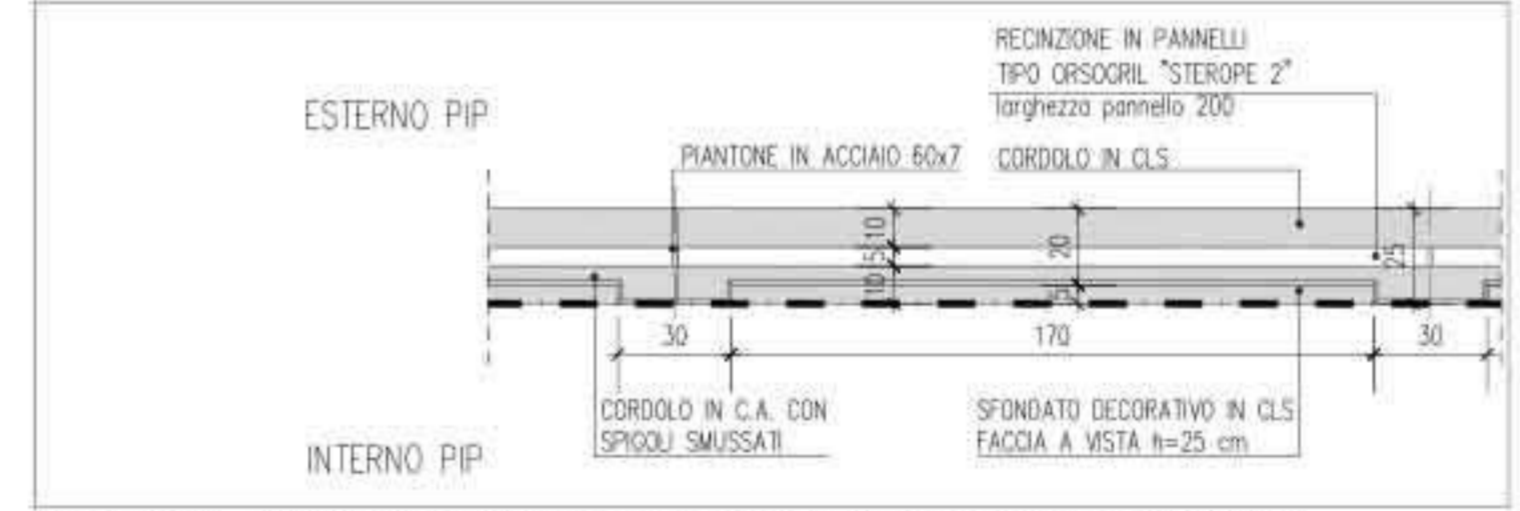
PARTICOLARI TIPO RECINZIONE SENZA SFONDATO DECORATIVO SEZIONE AA E PROSPETTO - Scala 1:20



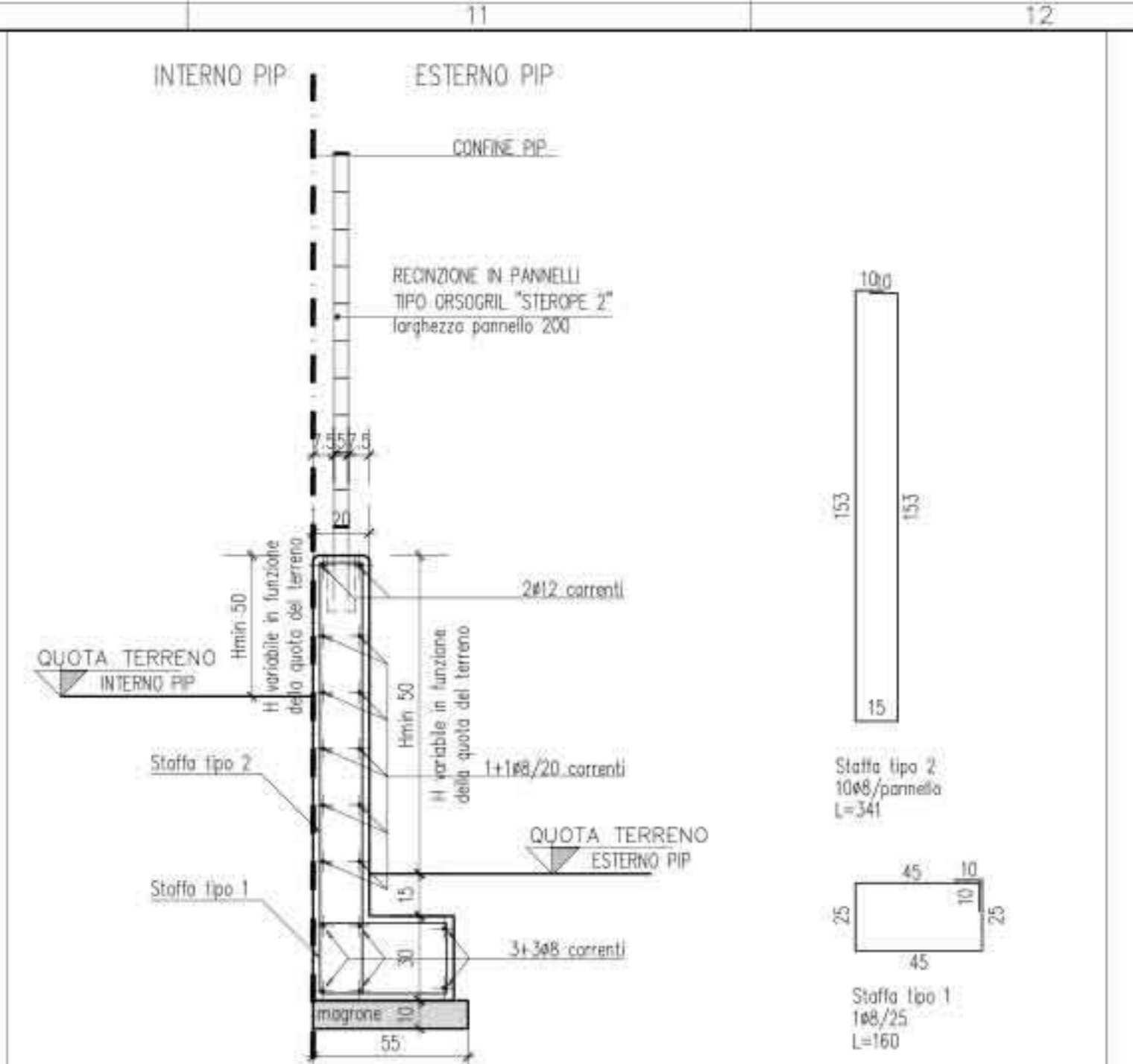
PARTICOLARI TIPO RECINZIONE SENZA SFONDATO DECORATIVO PIANTE - Scala 1:20



PARTICOLARI TIPO RECINZIONE CON SFONDATO DECORATIVO SEZIONE BB E PROSPETTO - Scala 1:20



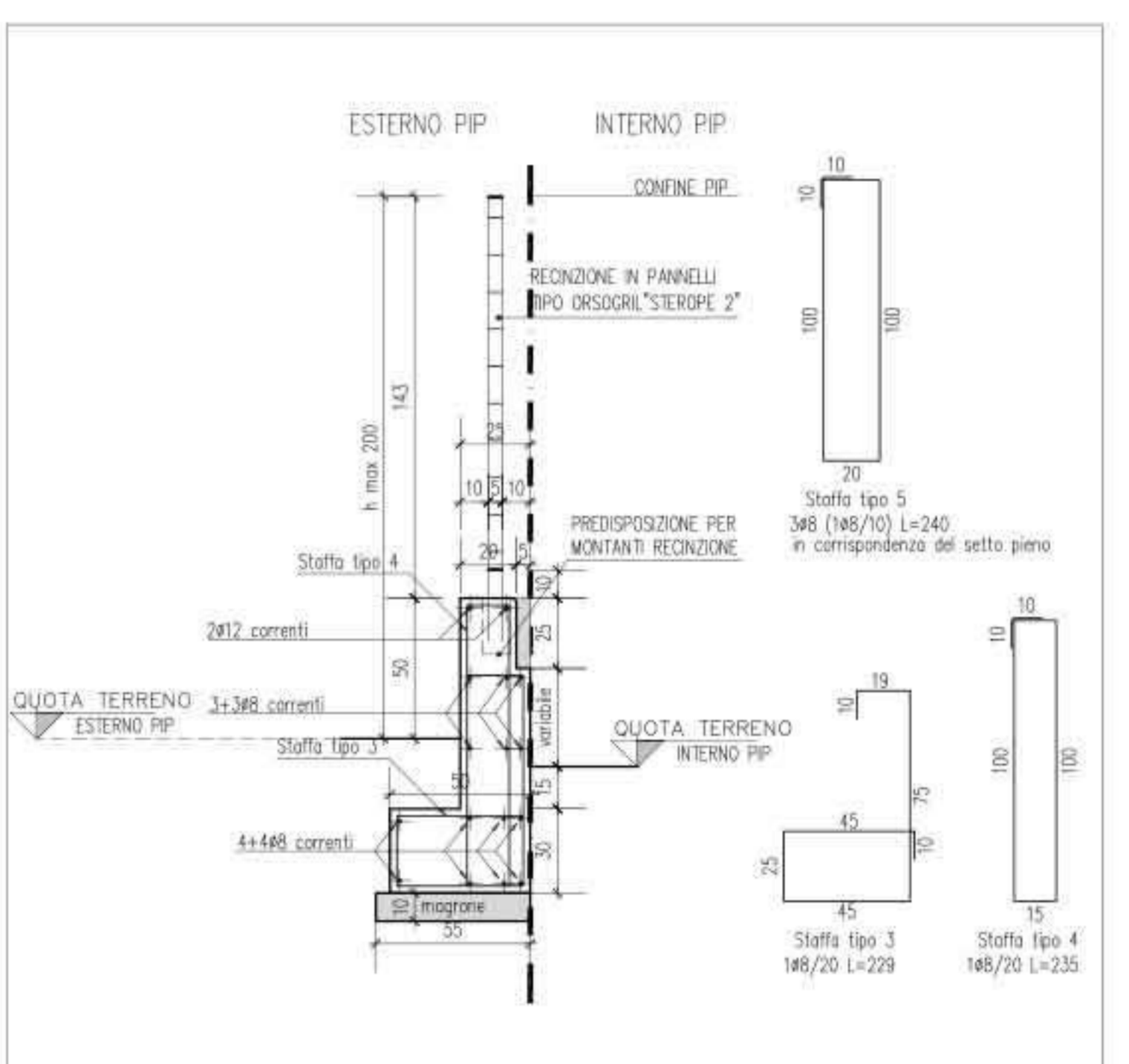
PARTICOLARI TIPO RECINZIONE CON SFONDATO DECORATIVO PIANTE - Scala 1:20



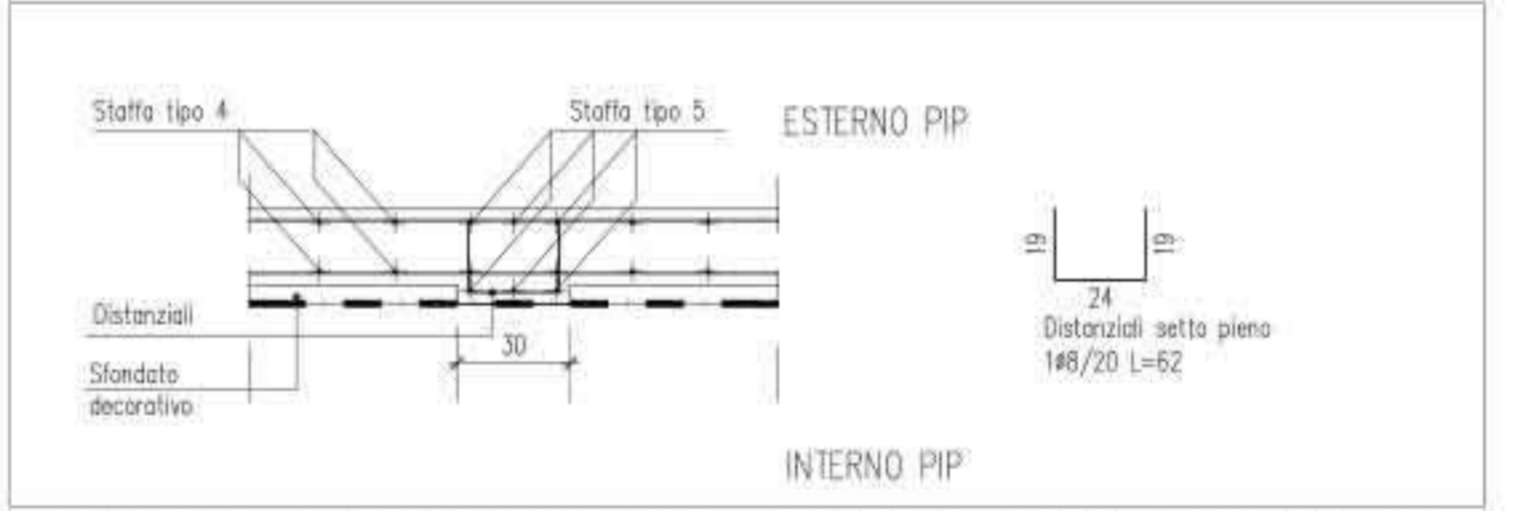
PROGETTO STRUTTURALE RECINZIONE SENZA SFONDATO DECORATIVO SEZIONE - Scala 1:20



PROGETTO STRUTTURALE RECINZIONE SENZA SFONDATO DECORATIVO PIANTE - Scala 1:20



PROGETTO STRUTTURALE RECINZIONE CON SFONDATO DECORATIVO SEZIONE - Scala 1:20



PROGETTO STRUTTURALE RECINZIONE CON SFONDATO DECORATIVO PIANTE - Scala 1:20

**LEGGENDA**

- AREA P.I.P.
- CONFINE P.I.P.
- RECINZIONE IN PROGETTO CON SFONDATO DECORATIVO
- RECINZIONE IN PROGETTO SENZA SFONDATO DECORATIVO
- ACCESSI CARRAI

**SPECIFICHE MATERIALI**

STRUTTURA	Rak N/mm <sup>2</sup>	CLASSE ESPOSIZIONE	CLASSE CONSISTENZA	AGGREGATO (mm)	COPERTERRA (C)
Muro	30	2b	S3	< 30	35
Magone	15				

ACCIAIO per C.A. tipo FeB44K controllato  
f<sub>yk</sub> ≥ 430 N/mm<sup>2</sup> f<sub>tk</sub> ≥ 540 N/mm<sup>2</sup> A5 ≥ 12%

**NOTE**

L'ALTEZZA MASSIMA COMPLESSIVA DELLA RECINZIONE, PRESENTA AL PIANO PIP ALTO TRA INTERNO ED ESTERNO PIP, NON DEVE SUPERARE I 2,00 METRI.

Tutte le misure dovranno essere verificate in loco a cura dello D.L., verificare inoltre la rispondenza delle quote indicate nei disegni strutturali con le quote dei disegni architettonici.

Prevedere smussi negli spigoli dei getti a faccia vista.

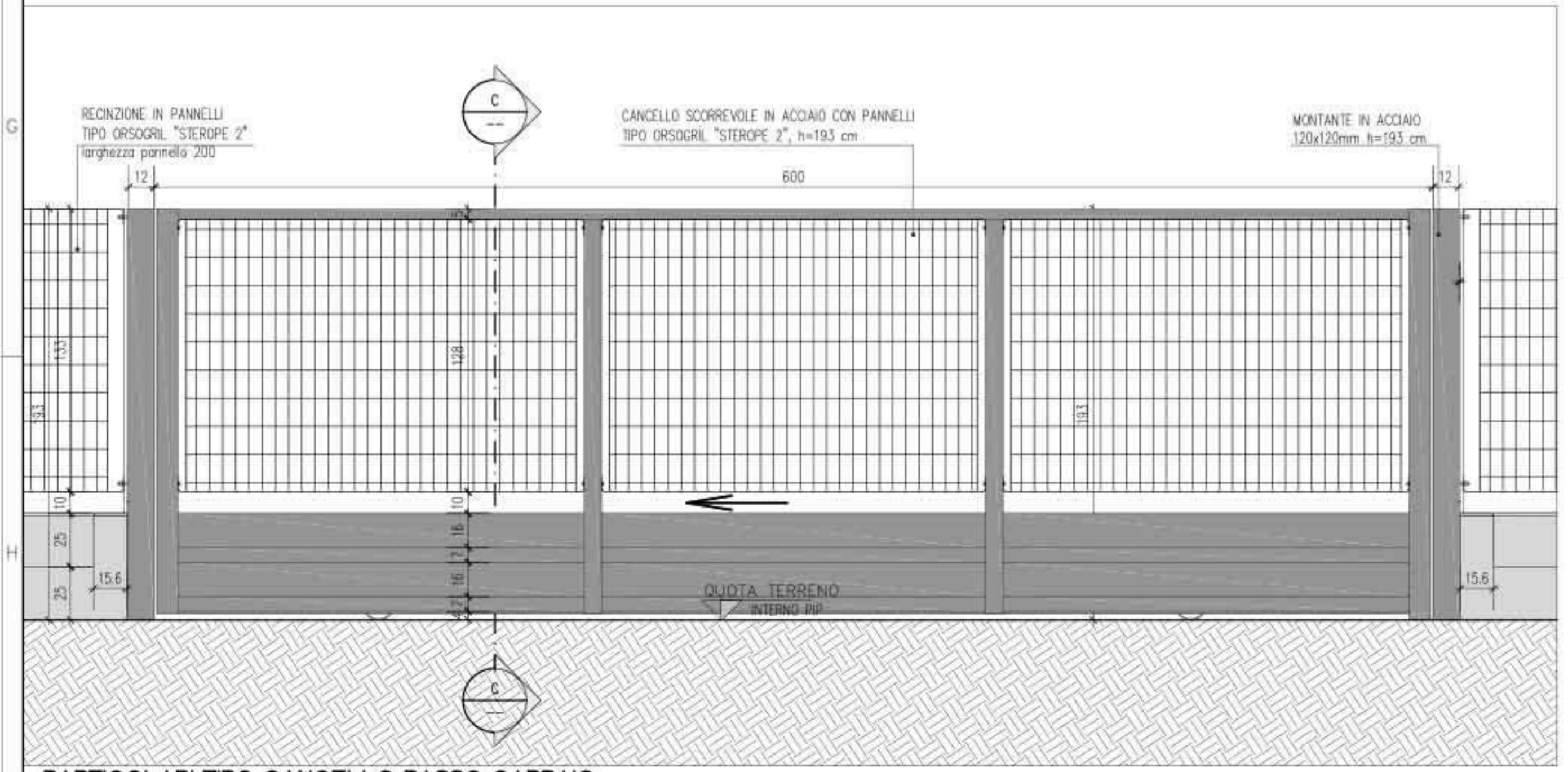
I ferri dovranno disporsi in modo tale da garantire il copriferro minimo richiesto (sovrapposizione laterale).

**FERRI CORRENTI LUNGHEZZE DI SOVRAPPOSIZIONE (cm) (40#)**

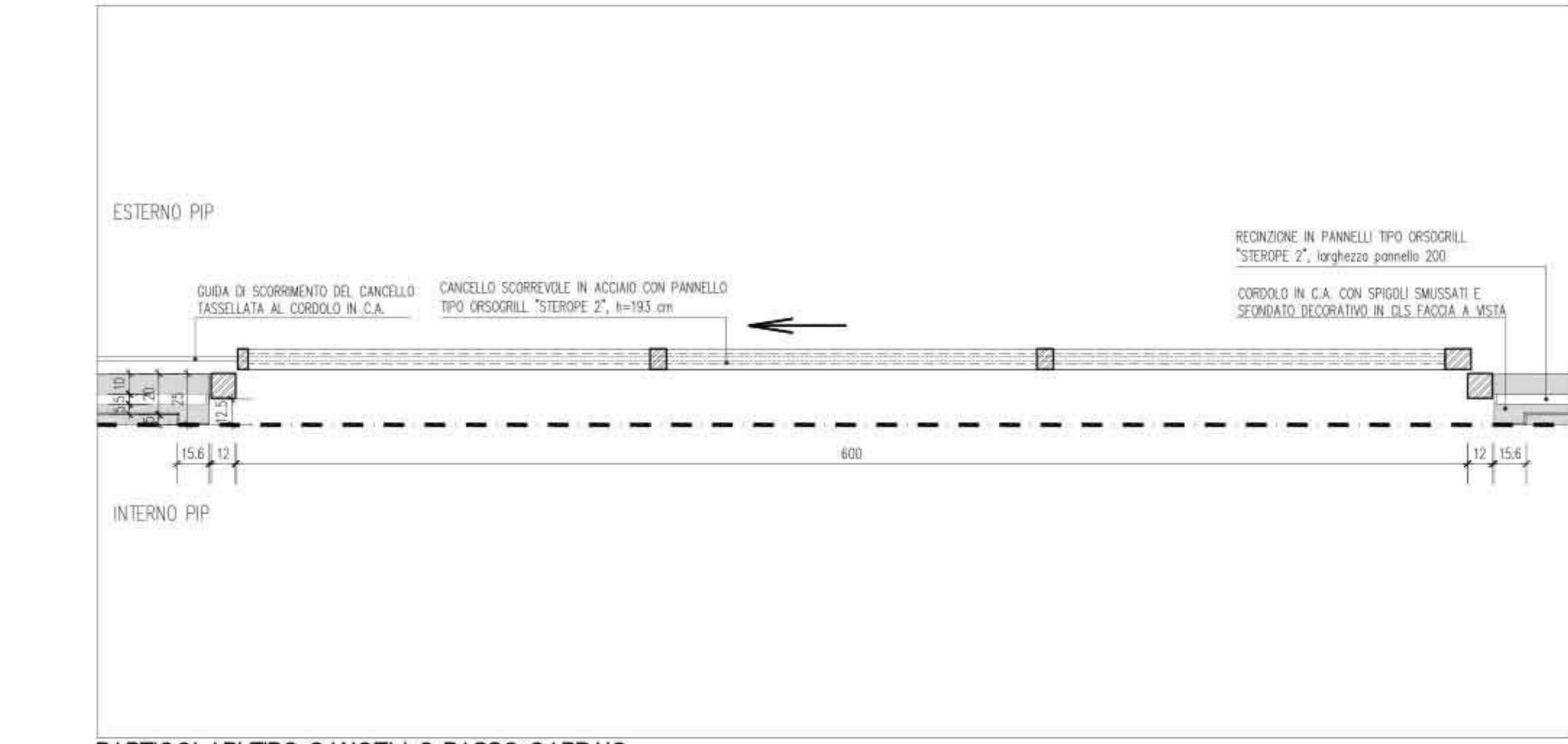
Ø	Ø10	Ø12	Ø14	Ø16	Ø18	Ø20	Ø22	Ø24	Ø26
36	40	50	60	65	75	80	90	100	105

Armature principali  
 Stiffa

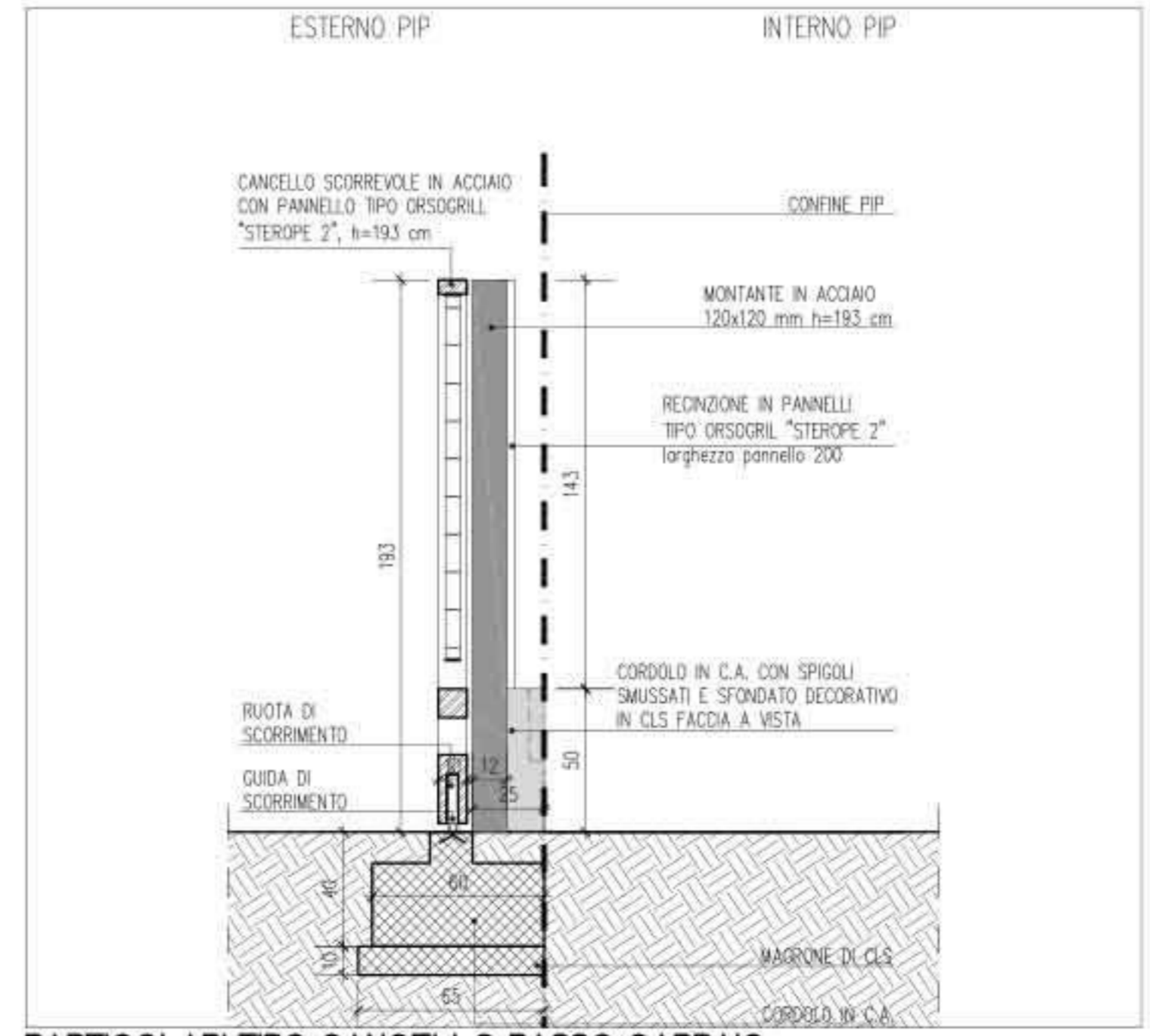
QUOTA PAVIMENTO FINITO  
 QUOTA ESTRADOSSO MURO  
 QUOTA INTRADOSSO MURO  
 QUOTA PAVIMENTO FINITO



PARTICOLARI TIPO CANCELLO PASSO CARRAIO PROSPETTO - Scala 1:20



PARTICOLARI TIPO CANCELLO PASSO CARRAIO PIANTE - Scala 1:20



PARTICOLARI TIPO CANCELLO PASSO CARRAIO SEZIONE CC - Scala 1:20



COMUNE DI NICHELINO  
PROVINCIA DI TORINO

**PIANO PER INSEDIAMENTI PRODUTTIVI PIP.4**  
Legge 22/10/1971 n. 865 art. 27  
Legge Regionale 05/12/1977 n. 56 art. 42 e s.m.  
 **Variante 2 - Opere di Urbanizzazione**

Il Sindaco: Dott. G. Celliane  
L'Assessore all'Urbanistica: Reg. F. Fattori  
Il Segretario Comunale: Dott. R. Camardo

progetto con: Ing. Silvano VEDELAGO Arch. Sara DOMINICI

**SOPRIN**

STUDIO MEDITERRANEO s.r.l.  
Via della Rocca n. 21-10123 TORINO  
Tel. 011/862.78.37 - Fax 011/862.78.19  
Internet: <http://www.soprin.it>  
E-mail: [nicelino@soprin.it](mailto:nicelino@soprin.it)

documento: RECINZIONI, PIANTE, SEZIONI, PROSPETTI E PARTICOLARI TIPO

scala: 1:20-1:1000  
commissio: 03/0283  
note

0	12/07/2007	Emisione		SI	CC	FF	SR
Revisione	data	oggetto di revisione	completato	realizzato	verificato	approvato	
TR	03/02/2008	RECINZIONI PIP.4	SI	SI	SI	SI	SI

Il presente progetto è di proprietà intellettuale e non può essere divulgato o riprodotto senza permesso scritto dall'autore in base alla Legge n° 633 del 24/04/1981